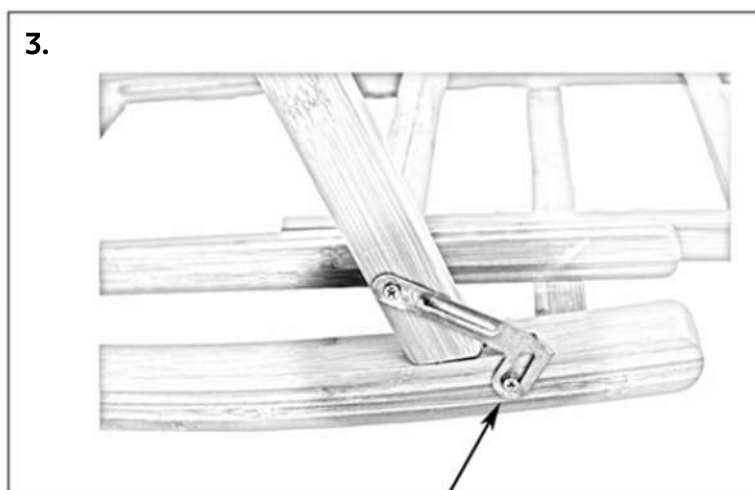

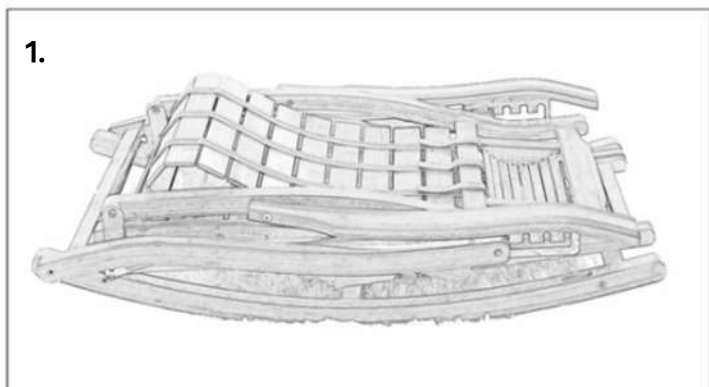


FLOS QN-FC08



1. Scaunul pliat trebuie desfășurat și picioarele din față plasate în găurile din bază.

2. Întindeți picioarele din spate astfel încât găurile din picior să fie în drept cu găurile din bază și conectați-le folosind șuruburile incluse.

3. Strângeți feroneria de pe picioarele din față la bază.

Atenționare: Scaunul trebuie așezat pe o suprafață plană. Ajustarea înclinării spătarului:

1. Așezați-vă pe un scaun cu spatele complet lipit de spătarul scaunului.

2. Puneți ambele mâini pe cotiere.

3. Așezați ambele picioare pe podea sau pe suportul pentru picioare

4. Înclinați-vă pe spate și trageți cotierele și împingeți-le ușor în spate, cu aceasta veți mări unghiul spătarului.

5. Pentru a reduce unghiul spătarului, trageți ambele cotiere în sus și împingeți-le înainte.

INSTRUCȚIUNI DE SIGURANȚĂ

•Nu permiteți niciodată copiilor accesul nesupravegheat la ambalajele din plastic. Există pericol de sufocare și rănire!

Asigurați stabilitatea corespunzătoare produsului înainte de a utiliza!

- Așezați produsul pe o suprafață plană.
- Fiți atenți îndeosebi la degete când pliați și desfaceți produsul. Există riscul de vătămare.
- Înainte de a utiliza produsul, asigurați-vă că produsul este asamblat corect.

Produsul poate fi folosit numai sub supravegherea unui adult și nu ca o jucărie.

- Trebuie respectată portanța maximă de 180 kg. Depășirea limitei de portanță poate deteriora produsul și/sau poate cauza vătămări.
- Produsul este destinat utilizării de către o singură persoană.
- Înainte de fiecare utilizare, produsul ar trebui controlat, pentru a vă asigura că nu este deteriorat sau uzat excesiv. Marfa poate fi folosită doar în stare perfectă! Nu utilizați produsul în caz de deteriorare vizibilă sau suspiciune de deteriorare.

Spătarul, cotierele și suporturile pentru picioare nu trebuie folosite ca suprafață de ședere.

- Nu utilizați produsul în apropierea unui foc deschis.
- Nu suntem responsabili pentru accidentele cauzate de nerespectarea instrucțiunilor de siguranță de mai sus sau de utilizarea necorespunzătoare.
- Protejați produsul de condiții meteorologice extreme, de ex. depozitați produsul în arii protejate.
- Umiditatea, ploaia, zăpada, înghețul și soarele puternic pot deteriora scaunul. Nu lăsați mobilierul nefolosit expus la condițiile meteorologice directe. Dacă nu este folosit pentru o perioadă lungă de timp, protejați-l cu o husă sau pliați-l și depozitați-l în interior.

DEPOZITARE, CURĂȚARE

Dacă produsul nu este utilizat, păstrați-l întotdeauna într-un loc uscat și curat, la temperatura camerei.

Curățați numai cu o cârpă umedă și apoi ștergeți.

IMPORTANT! Nu curățați cu mijloace de curățat abrazive.

Depozitarea mobilierului pe timp de iarnă:

După fiecare sezon, verificați mobilierul pentru un strat protector deteriorat sau urme de rugină și, dacă este necesar, protejați-l cu vopsea sau un agent special anticoroziv. Asigurați-vă că husa și mobilierul sunt complet uscate înainte de a le depozita în interior.